



南通大学杏林学院  
Nantong University Xinglin College

# 本科教学质量报告

## 支撑材料

(2022-2023 学年)





南通大学杏林学院  
Nantong University Xinglin College

# 本科教学质量报告

## 支撑材料

(2022-2023 学年)

2023 年 11 月

## 目 录

1.本科生占全日制在校生总数比例统计表	1
2.本科生出国攻读学位人数、赴国外交流人数、3个月以上境外学习经历学生数占本科生总数比例统计表	1
3.本科外国留学生中的学历生数、非学历生数、本科外国留学生占全部本科生总人数的比例统计表（无）	1
4.教师数量及结构	1
5.外籍教师数、具有一年以上海外学习或工作经历的专任教师数	2
6.专业设置情况	2
7.开展专业综合评估的专业统计表	4
8.生师比	5
9.生均教学科研仪器设备值统计表	7
10.当年新增教学科研仪器设备值	7
11.生均图书统计表	7
12.电子图书、电子期刊种数统计表	8
13.生均教学行政用房（其中生均实验室面积）	8
14.生均本科教学日常运行支出统计表 15.本科专项教学经费统计表	8
16.本科实验经费投入统计表 17.本科实习经费投入统计表	8
18.全校开设课程总数	8
19.实践教学学分占总学分比例统计表	9
20.选修课学分占总学分比例统计表	10
21.主讲本科课程的教授占教授总数的比例	12
22.教授讲授本科课程占课程总门次数的比例统计表	13
23.实践教学及实习实训基地统计表	15
24.应届本科生毕业率	15
25.应届本科生学位授予率	26
26.应届毕业生初次就业率统计表	28
27.体质测试达标率	30
28.学生学习满意度统计表	31
29.用人单位对毕业生满意度	32

### 1.本科生占全日制在校生总数比例统计表

时 间	本科生人数	专科生人数	总人数	全日制在校生总数	本科生占全日制在 校生总数比例 (%)
2022-2023 学年	12534	0	12534	12534	100

### 2.本科生出国攻读学位人数、赴国外交流人数、3 个月以上境外学习经历学生数占本科生总 数比例统计表

类别	人数	占本科生总人数的比例
赴国外攻读学位	48	0.38%
赴国外交流	3	0.04%
3 个月以上境外学习经历学生	3	0.04%
本科生	12534	0.76%

### 3. 本科外国留学生中的学历生数、非学历生数、本科外国留学生占全部本科生总人数的比 例统计表（无）

### 4. 教师数量及结构

师资队伍学历（学位）结构统计表

学历/学位结构	教师人数	博士	硕士	学士	无学位
自聘教师	335	51	253	27	4
外聘教师	1056	610	401	38	7
合计	1391	661	654	65	11
所占比例		47.52%	47.02%	4.67%	0.79%

师资队伍职称结构统计表

职称结构	教师人数	教授	副教授	讲师	助教	未评级
自聘教师	335	42	133	118	27	15
外聘教师	1056	174	465	402	12	3

合计	1391	216	598	520	39	18
所占比例		15.53%	42.99%	37.38%	2.80%	1.29%

师资队伍年龄结构统计表

年龄结构	教师人数	35岁以下	36-45岁	46-55岁	56岁以上
自聘教师	335	65	165	67	38
外聘教师	1056	121	499	316	120
合计	1391	186	664	383	158
所占比例		13.37%	47.74%	27.53%	11.36%

师资队伍学缘结构统计表

学缘结构	教师人数	本校	外校
自聘教师	335	69	266
外聘教师	1056	68	988
合计	1391	137	1254
所占比例		9.85%	90.15%

### 5.外籍教师数、具有一年以上海外学习或工作经历的专任教师数

外籍教师数、自有教师出国进修交流情况统计表

类别 时间	外籍教师数 (人)	海外学习经历 (人)	国外博士进修(人)
2023年8月	7	15	6

### 6.专业设置情况

2022-2023 学年学院专业设置情况

序号	学系	专业名称	学制	授予学位 门类	备注
1	语言文学系	汉语言文学	4	文学	

序号	学系	专业名称	学制	授予学位门类	备注
2	语言文学系	广播电视学	4	文学	
3	语言文学系	英语	4	文学	
4	语言文学系	日语	4	文学	
5	艺术系	动画	4	艺术学	
6	艺术系	视觉传达设计	4	艺术学	
7	艺术系	环境设计	4	艺术学	
8	艺术系	产品设计	4	艺术学	
9	理学系	经济统计学	4	经济学	
10	理学系	应用统计学	4	理学	
11	理学系	光电信息科学与工程	4	工学	
12	理学系	应用心理学	4	理学	
13	理学系	数字媒体技术	4	工学	
14	理学系	酒店管理	4	管理学	
15	理学系	自然地理与资源环境	4	理学	
16	理学系	人文地理与城乡规划	4	理学	
17	理学系	海洋技术	4	理学	
18	经管系	行政管理	4	管理学	
19	经管系	城市管理	4	管理学	
20	经管系	市场营销	4	管理学	
21	经管系	国际经济与贸易	4	经济学	
22	经管系	会计学	4	管理学	
23	经管系	物流管理	4	管理学	
24	经管系	人力资源管理	4	管理学	
25	信息科学系	计算机科学与技术	4	工学	
26	信息科学系	软件工程	4	工学	
27	信息科学系	电子信息工程	4	工学	
28	信息科学系	微电子科学与工程	4	工学	
29	信息科学系	集成电路设计与集成系统	4	工学	
30	信息科学系	物联网工程	4	工学	
31	机电系	自动化	4	工学	
32	机电系	电气工程及其自动化	4	工学	
33	机电系	机械工程	4	工学	
34	交通与土木工程系	交通设备与控制工程	4	工学	

序号	学系	专业名称	学制	授予学位门类	备注
35	交通与土木工程系	土木工程	4	工学	
36	交通与土木工程系	工程管理	4	管理学	
37	纺化系	纺织工程	4	工学	
38	纺化系	服装设计与工程	4	工学	
39	纺化系	轻化工程	4	工学	
40	纺化系	服装与服饰设计	4	艺术学	
41	纺化系	化学工程与工艺	4	工学	
42	医学系	医学实验技术	4	理学	
43	医学系	临床医学	5	医学	
44	医学系	医学影像技术	4	理学	
45	医学系	护理学	4	理学	
46	医学系	药学	4	理学	
47	医检系	医学检验技术	4	理学	
48	医检系	卫生检验与检疫	4	理学	

## 7. 开展专业综合评估和新设专业评估的专业统计表

历年专业综合评估专业统计表

序号	专业名称	评估年份	结论	备注
1	计算机科学与技术	2017	星级	
2	会计学	2017	星级	
3	市场营销	2017	星级	
4	电子信息工程	2018	合格	
5	微电子科学与工程	2018	暂缓通过	现场考察
6	集成电路设计与集成系统	2018	合格	
7	城市管理	2018	合格	
8	行政管理	2018	合格	
9	光电信息科学与工程	2018	合格	
10	物流管理	2018	合格	
11	酒店管理	2018	合格	
12	英语	2019	合格	
13	日语	2019	合格	
14	广播电视学	2019	合格	
15	机械工程	2019	合格	
16	护理学	2019	合格	

17	医学检验技术	2019	合格	
18	汉语言文学	2020	合格	
19	动画	2020	合格	
20	视觉传达设计	2020	合格	
21	环境设计	2020	合格	
22	产品设计	2020	合格	
23	服装与服饰设计	2020	合格	
24	化学工程与工艺	2020	合格	
25	工程管理	2022	合格	
26	国际经济与贸易	2023	合格	

历年新设专业综合评估专业统计表

序号	专业名称	评估年份	结论	备注
1	城市管理	2016	合格	现场考察
2	微电子科学与工程	2016	合格	
3	物联网工程	2016	合格	
4	医学实验技术	2016	合格	
5	光电信息科学与工程	2017	合格	
6	广播电视学	2017	合格	
7	产品设计	2018	合格	
8	经济统计学	2018	合格	
9	软件工程	2018	合格	
10	卫生检验与检疫	2018	合格	现场考察
11	酒店管理	2019	合格	
12	物流管理	2019	合格	
13	交通设备与控制工程	2019	合格	
14	人力资源管理	2021	合格	
15	药学	2021	合格	

### 8.生师比

学院生师比统计表

时间	在校生数	专任教师	外聘教师	折合教师总数	生师比
2022-2023 学年	12534	335	1056	863	14.52: 1



2022-2023 学年各专业生师比统计表

专业	学生数	自聘教师数	外聘教师数	折合教师数	生师比(保留小数点后两位)	备注
汉语言文学	499	3	32	19	26.26	
广播电视学	400	5	21	15.5	25.81	
英语	447	10	17	18.5	24.16	
日语	401	9	12	15	26.73	
动画	237	5	11	10.5	22.57	
视觉传达设计	247	5	16	13	19.00	
环境设计	242	9	8	13	18.62	
产品设计	233	6	12	12	19.42	
经济统计学	387	13	11	18.5	20.92	
光电信息科学与工程	250	9	11	14.5	17.24	
应用心理学	301	3	24	15	20.07	
酒店管理	358	4	19	13.5	26.52	
海洋技术	246	9	21	19.5	12.62	
行政管理	381	4	24	16	23.81	
城市管理	348	1	31	16.5	22.30	
市场营销	333	13	12	19	17.53	
国际经济与贸易	374	12	20	22	17.00	
会计学	437	14	14	21	20.81	
物流管理	378	13	10	18	21.00	
人力资源管理	366	14	10	19	19.26	
计算机科学与技术	415	21	5	23.5	17.66	
软件工程	420	16	9	20.5	20.49	
电子信息工程	447	10	25	22.5	19.87	
集成电路设计与集成系统	378	8	17	16.5	22.91	
物联网工程	309	7	20	17	18.18	
自动化	442	13	17	21.5	20.56	
机械工程	487	19	26	37	13.16	
交通设备与控制工程	62	3	3	4.5	13.78	
土木工程	326	16	8	20	16.30	
工程管理	292	21	4	23	12.70	
服装设计与工程	243	10	9	14.5	16.76	
化学工程与工艺	57	3	3	4.5	12.67	
医学实验技术	116	2	14	9	12.89	
临床医学	1014	4	82	45	22.53	
医学影像技术	136	4	13	10.5	12.95	
护理学	239	2	30	17.5	13.66	
医学检验技术	202	3	26	16	12.63	
药学	84	4	16	12	7.00	

应用统计学						暂停招生，已无在校生
自然地理与资源环境						
人文地理与城乡规划						
微电子科学与工程						
纺织工程						
服装与服饰设计						
轻化工程						
卫生检验与检疫						截止2023年8月，尚未招生
数字媒体技术						
电气工程及其自动化						

注：教师数不含公共课教师数及行政岗教师。

### 9. 生均教学科研仪器设备值统计表

时间 \ 类别	教学科研仪器设备总值（万元）	本科生总数（人）	生均教学科研仪器设备值（元）
2022-2023 学年	6574.97	12534	5245.71 元

### 10. 当年新增教学科研仪器设备值

时间 \ 类别	新增教学科研仪器设备值（万元）
2022-2023 学年	545.09

### 11. 生均图书统计表

时间 \ 类别	图书数量（万册）	本科生总数（人）	生均图书数量（册）
2022-2023 学年	64.24	12534	51.25

### 12. 电子图书、电子期刊种数统计表

时间 \ 类别	电子图书（册）	电子期刊种数（册）
2022-2023 学年	2317880	1094860

### 13. 生均教学行政用房（其中生均实验室面积）

教学行政用房与生均面积统计表

教学行政用房面积（m <sup>2</sup> ）	实验室及实习场所面积（m <sup>2</sup> ）	生均教学行政用房面积（m <sup>2</sup> ）	生均实验室及实习场所面积（m <sup>2</sup> ）
176220.36	54528.44	14.06	4.35

### 14. 生均本科教学日常运行支出统计表 15. 本科专项教学经费统计表

### 16. 本科实验经费投入统计表 17. 本科实习经费投入统计表

2022 年本科教学经费统计表

预算内教育事业费（万元）	本科教学日常运行支出		本科专项教学经费投入（万元）	本科实验经费投入		本科实习经费投入	
	总额（万元）	生均（元）		总额（万元）	生均（元）	总额（万元）	生均（元）
18228.39	5100.47	4069.31	707.01	129.32	103.18	50.39	40.20

### 18. 全校开设课程总数

时间 \ 类别	全校开设课程总数（门）
2022-2023 学年	1324

### 19. 实践教学学分占总学分比例统计表

最新版人才培养方案中实践类课程学分比例一览表（按学科门类）

	专业门类	实践课程(平均学分)	总平均学分	占总平均学分比例%
最新版人才培养方案中，总学分， 四年制为 141.5-179 学分， 五年制为 216 学 分	工学	48.00	158.00	30.38
	理学	50.42	162.67	30.99
	文学	40.25	157.13	25.62
	经济学	36.50	149.00	24.50
	管理学	39.25	158.44	24.77
	艺术学	67.88	151.63	44.77
	医学	55.50	216.00	25.69

最新版人才培养方案中各专业实践类课程学分比例一览表

序号	专业名称	实践教学学分	总学分	比例	备注
1	汉语言文学	31	152	20.26%	
2	广播电视学	41	153	25.41%	
3	英语	52.5	161.5	32.51%	
4	日语	36.5	162	22.46%	
5	动画	72	157	45.86%	
6	视觉传达设计	63.5	141.5	44.88%	
7	环境设计	61.5	146.5	41.98%	
8	产品设计	74.5	161.5	46.13%	
9	经济统计学	36.5	146.5	24.91%	
10	光电信息科学与工程	41.5	158	26.27%	
11	应用心理学	60	159.5	37.62%	
12	海洋技术	45.5	150	30.23%	
13	酒店管理	44	162	28.76%	
14	国际经济与贸易	36.5	151.5	24.09%	
15	市场营销	37.5	157.5	23.81%	
16	会计学	38.5	160.5	23.99%	
17	物流管理	37.5	153.5	24.43%	
18	人力资源管理	35.5	154.5	22.98%	
19	行政管理	34.5	160.5	21.50%	
20	城市管理	37.5	155.5	24.12%	

序号	专业名称	实践教学学分	总学分	比例	备注
21	计算机科学与技术	50	159.5	31.35%	
22	软件工程	47.5	156	30.45%	
23	电子信息工程	47	152.5	30.82%	
24	物联网工程	47	152.5	30.82%	
25	集成电路设计与集成系统	54	161	33.54%	
26	自动化	48.5	158.5	30.60%	
27	机械工程	49	163.5	30.01%	
28	土木工程	49	162.5	30.15%	
29	工程管理	49	163.5	30.28%	
30	服装设计与工程	52	153	33.99%	
31	化学工程与工艺	42.5	161	26.40	
32	临床医学	55.5	216	25.69%	
33	医学检验技术	54	162	33.33%	
34	护理学	47	163	28.83%	
35	药学	48	162.5	29.54%	
36	医学影像技术	48	179	26.82%	
37	医学实验技术				暂停招生
38	应用统计学				
39	自然地理与资源环境				
40	人文地理与城乡规划				
41	微电子科学与工程				
42	服装与服饰设计				
43	纺织工程				
44	轻化工程				
45	交通设备与控制工程				
47	卫生检验与检疫				
48	数字媒体技术				
49	电气工程及其自动化				

## 20. 选修课学分占总学分比例统计表

最新版人才培养方案中选修类课程学分比例一览表（按学科门类）

	专业门类	选修课程(平均)学分	总平均学分	占总平均学分比例%
最新版人才培养方案中，总学分，四年制为 141.5-179 学分，五年制为 216 学分	工学	19.59	157.95	12.40
	理学	27.42	162.67	16.86
	文学	25.00	157.13	15.91

	经济学	25.50	149.00	17.11
	管理学	30.38	158.44	19.17
	艺术学	24.50	151.63	16.16
	医学	14.00	216.00	6.48

最新版人才培养方案中各专业选修类课程学分比例一览表

序号	校内专业名称	选修课学分	总学分	比例	备注
1	汉语言文学	24	152	15.79%	
2	广播电视学	24	153	15.69%	
3	英语	24	161.5	14.86%	
4	日语	28	162	17.28%	
5	动画	26	157	16.56%	
6	视觉传达设计	24	141.5	16.96%	
7	环境设计	24	146.5	16.38%	
8	产品设计	24	161.5	14.86%	
9	经济统计学	23	146.5	15.70%	
10	光电信息科学与工程	23	158	14.56%	
11	应用心理学	24	159.5	15.05%	
12	海洋技术	28	150	18.67%	
13	酒店管理	40	162	24.69%	
14	国际经济与贸易	28	151.5	18.48%	
15	市场营销	28	157.5	17.78%	
16	会计学	28	160.5	17.45%	
17	物流管理	28	153.5	18.24%	
18	人力资源管理	28	154.5	18.12%	
19	行政管理	32	160.5	19.94%	
20	城市管理	26	155.5	16.72%	
21	计算机科学与技术	22	159.5	13.79%	
22	软件工程	20.5	156	13.14%	
23	电子信息工程	16	152.5	10.49%	
24	物联网工程	16	152.5	10.49%	
25	集成电路设计与集成系统	22	161	13.66%	
26	自动化	22	158	13.92%	
27	机械工程	14	163.5	8.56%	
28	土木工程	24	162.5	14.77%	
29	工程管理	33	163.5	20.18%	
30	服装设计与工程	18	153	11.76%	
31	化学工程与工艺	18	161	11.18%	
32	临床医学	14	216	6.48%	

序号	校内专业名称	选修课学分	总学分	比例	备注
33	医学检验技术	30	162	18.52%	
34	护理学	14	163	8.59%	
35	药学	25.5	162.5	15.69%	
36	医学影像技术	43	179	24.02%	
37	医学实验技术				暂停招生
38	应用统计学				
39	自然地理与资源环境				
40	人文地理与城乡规划				
41	微电子科学与工程				
42	交通设备与控制工程				
43	纺织工程				
44	服装与服饰设计				
45	轻化工程				
46	卫生检验与检疫				
47	数字媒体技术				
48	电气工程及其自动化				

## 21. 主讲本科课程的教授占教授总数的比例

序号	专业	主讲本科课程的教授数	教授总数	所占比例	备注
1	汉语言文学	6	6	100%	
2	广播电视学	1	1	100%	
3	英语	1	1	100%	
4	日语	0	0	100%	
5	动画	2	2	100%	
6	视觉传达设计	3	3	100%	
7	环境设计	1	1	100%	
8	产品设计	2	2	100%	
9	经济统计学	2	2	100%	
10	光电信息科学与工程	4	4	100%	
11	应用心理学	4	4	100%	
12	酒店管理	0	0	100%	
13	海洋技术	2	2	100%	
14	行政管理	3	3	100%	
15	城市管理	3	3	100%	
16	市场营销	3	3	100%	
17	国际经济与贸易	5	5	100%	
18	会计学	2	2	100%	
19	物流管理	2	2	100%	

20	人力资源管理	2	2	100%	
21	计算机科学与技术	2	2	100%	
22	软件工程	0	0	100%	
23	电子信息工程	2	2	100%	
24	集成电路设计与集成系统	1	1	100%	
25	物联网工程	2	2	100%	
26	自动化	3	3	100%	
27	机械工程	9	9	100%	
28	交通设备与控制工程	3	3	100%	
29	土木工程	2	2	100%	
30	工程管理	0	0	100%	
31	服装设计与工程	0	0	100%	
32	化学工程与工艺	1	1	100%	
33	医学实验技术	5	5	100%	
34	临床医学	17	17	100%	
35	医学影像技术	5	5	100%	
36	护理学	10	10	100%	
37	医学检验技术	9	9	100%	
38	药学	12	12	100%	
39	应用统计学				暂停招生， 无在校生
40	自然地理与资源环境				
41	人文地理与城乡规划				
42	微电子科学与工程				
43	轻化工程				
44	纺织工程				
45	服装与服饰设计				
46	卫生检验与检疫				
47	数字媒体技术				截止 2023 年 8 月，尚 未招生
48	电气工程及其自动化				

22.教授讲授本科课程占课程总门次数的比例统计表

序号	专业名称	课程总门次	教授授课门次	比例	备注
1	汉语言文学	71	10	14.08%	
2	广播电视学	61	1	1.64%	
3	英语	83	3	3.61%	
4	日语	91	2	2.20%	
5	动画	67	6	8.96%	
6	视觉传达设计	56	7	12.50%	
7	环境设计	65	6	9.23%	
8	产品设计	68	18	26.47%	



9	经济统计学	63	5	7.94%	
10	光电信息科学与工程	66	6	9.09%	
11	应用心理学	67	6	8.96%	
12	酒店管理	61	1	1.64%	
13	海洋技术	65	4	6.15%	
14	行政管理	74	3	4.05%	
15	城市管理	68	6	8.82%	
16	市场营销	74	10	13.51%	
17	国际经济与贸易	64	5	7.81%	
18	会计学	64	2	3.13%	
19	物流管理	65	2	3.08%	
20	人力资源管理	67	3	4.48%	
21	计算机科学与技术	78	4	5.13%	
22	软件工程	81	2	2.47%	
23	电子信息工程	92	5	5.43%	
24	集成电路设计与集成系统	77	8	10.39%	
25	物联网工程	70	4	5.71%	
26	自动化	90	2	2.22%	
27	机械工程	115	20	17.39%	
28	交通设备与控制工程	24	0	0.00%	
29	土木工程	73	3	4.11%	
30	工程管理	80	1	1.25%	
31	纺织工程	6	2	33.33%	
32	服装设计与工程	65	4	6.15%	
33	化学工程与工艺	9	1	11.11%	
34	医学实验技术	48	5	10.42%	
35	临床医学	141	26	18.44%	
36	医学影像技术	42	5	11.90%	
37	护理学	76	10	13.16%	
38	医学检验技术	58	12	20.69%	
39	药学	57	13	22.81%	
40	应用统计学				暂停招生，无在校生
41	自然地理与资源环境				
42	人文地理与城乡规划				
43	微电子科学与工程				
44	服装与服饰设计				
45	轻化工程				
46	卫生检验与检疫				
47	数字媒体技术				截止 2023 年 8 月，尚未招生
48	电气工程及其自动化				

### 23. 实践教学及实习实训基地统计表

序号	专业	基地名称	签约时间
1	汉语言文学	南通市档案局	2012
2	汉语言文学	南通广播电视报	2012
3	汉语言文学	南通开发区团工委	2012
4	汉语言文学	南通市第一初级中学	2012
5	汉语言文学	江苏尚诺实业有限公司	2012
6	汉语言文学	南通子曰堂艺术设计有限公司	2012
7	汉语言文学	南通濠滨网络有限公司	2012
8	汉语言文学	南通市崇川区汉和外语培训中心	2012
9	汉语言文学	南通市跃龙中学	2016
10	汉语言文学	南通市东方中学	2016
11	汉语言文学	南通广播电视台报业中心	2017
12	汉语言文学	南通报业新传媒发展有限公司	2017
13	汉语言文学	深圳市媒通传媒科技有限公司	2017
14	广播电视学	南通报业新传媒发展有限公司	2017
15	广播电视学	《扬子晚报》驻南通记者站	2016
16	广播电视学	腾讯网南通站	2017
17	广播电视学	南通广播电视报	2014
18	广播电视学	南通和一网络传媒有限公司	2014
19	广播电视学	南通濠滨网络有限公司	2014
20	广播电视学	南通开发区团工委	2014
21	经济统计学	国信证券股份有限公司南通营业部	2012
22	经济统计学	南通友联数码技术开发有限公司	2015
23	经济统计学	国家统计局南通调查队（南通市统计局）	2015
24	经济统计学	海安久盛家庭农场	2015
25	应用统计学	国信证券股份有限公司南通营业部	2012
26	应用统计学	南通友联数码技术开发有限公司	2015
27	应用统计学	国家统计局南通调查队（南通市统计局）	2015
28	应用统计学	海安久盛家庭农场	2015
29	光电信息科学与工程	南通富士通微电子股份有限公司	2012
30	光电信息科学与工程	通光集团有限公司	2013
31	光电信息科学与工程	江苏中天科技股份有限公司	2012
32	光电信息科学与工程	江苏宇迪光学股份有限公司	2012
33	光电信息科学与工程	大恒新纪元科技股份有限公司光电研究所	2020
34	行政管理	南通市政务中心	2009

35	行政管理	南通市信访局	2013
36	行政管理	南通市崇川区城市管理局	2014
37	行政管理	南通市崇川区城管局社情民意调查研究中心	2011
38	行政管理	南通市高新技术产业开发区综合执法局	2013
39	行政管理	南通市崇川区城东街道	2014
40	行政管理	南通市崇川区小海街道	2014
41	行政管理	南通市崇川区行政审批局	2014
42	行政管理	南通市崇川区新开街道	2013
43	行政管理	北京市（南通）律师事务所	2016
44	行政管理	南通市崇川区民政局	2013
45	行政管理	南通市崇川区和平桥街道	2014
46	行政管理	北京隆安（南通）律师事务所	2013
47	行政管理	南通市人民政府外事统务办公室	2013
48	行政管理	寰宇东方国际集装箱（启东）有限公司	2020
49	城市管理	南通市崇川区政务中心	2014
50	城市管理	南通市崇川区城市管理局	2013
51	城市管理	南通市崇川区和平桥街道	2013
52	城市管理	南通市崇川区城东街道	2013
53	城市管理	南通市经济技术开发区小海街道	2013
54	城市管理	南通市经济技术开发区综合执法处	2015
55	城市管理	南通市市经济技术开发区新开街道	2013
56	城市管理	南通市国土局	2013
57	城市管理	南通市崇川区民政局	2015
58	城市管理	南通市民政局	2014
59	市场营销	南通金盟制衣有限公司	2012
60	市场营销	江苏汤沟两相和酒业有限公司	2014
61	市场营销	金轮蓝海股份有限公司	2016
62	市场营销	南通市新通海经济开发有限公司	2016
63	市场营销	南通北星房地产开发有限公司	2018
64	国际经济与贸易	南通汽运实业集团有限公司	2014
65	国际经济与贸易	林森物流集团有限公司	2016
66	国际经济与贸易	南通颐生酒业有限公司	2016
67	国际经济与贸易	南通电子口岸有限公司	2016
68	会计学	南通金点财务经纪有限公司	2016
69	会计学	中天科技集团有限公司	2012
70	会计学	江苏一米智能科技股份有限公司	2016
71	会计学	南通大华联合会计师事务所	2016

72	会计学	立信税务事务所有限公司南通分公司（南通天元税务事务所）	2016
73	会计学	南通智远财务咨询有限公司	2016
74	物流管理	南通汽运实业集团有限公司	2014
75	物流管理	林森物流集团有限公司	2016
76	物流管理	南通颐生酒业有限公司	2016
77	物流管理	南通电子口岸有限公司	2016
78	应用心理学	南通向心力企业管理咨询有限公司	2012
79	应用心理学	南通市聚仁人力资源管理咨询有限公司	2012
80	应用心理学	清华同方人力资源部	2015
81	应用心理学	南通市崇川区观音山街道扶苗青少年发展指导中心	
82	应用心理学	南通游子网络科技有限公司	
83	英语	南通智联外语培训中心	2012
84	英语	南通三润贸易有限公司	2012
85	英语	江苏新大陆国际贸易有限公司	2012
86	英语	南通雄风国际经贸有限公司	2012
87	英语	南通市崇川区江户外国语培训中心	2012
88	英语	南通翔龙红石信息技术有限公司	2012
89	英语	南通大学日本九州外国语学院	2014
90	英语	南通市虹桥二中	2016
91	英语	南通市易家桥中学	2016
92	英语	南通市实验中学	2016
93	英语	南通市崇川区达美英语培训中心	2015
94	英语	南通市人民政府外事侨务办公室	2013
95	英语	南通市崇川区杨洋英语培训部	2015
96	日语	日本九州外国语学院	2014
97	日语	南通富美服饰有限公司	2015
98	日语	南通市福娃留学信息服务咨询有限公司	2015
99	日语	南通市崇川区江户外国语培训中心	2015
100	日语	南通茂利贸易有限公司	2015
101	日语	南通圣威斯特能源科技有限公司	2015
102	日语	南通科诺机电有限公司	2014
103	日语	南通舜天国际旅行社有限公司	2014
104	化学工程与工艺	南通三圣石墨设备科技股份有限公司	2018
105	化学工程与工艺	南通醋酸化工股份有限公司	2016
106	化学工程与工艺	南通新帝克有限公司	2012
107	化学工程与工艺	南通钠百园化工有限公司	2012

108	化学工程与工艺	南通惠康国际企业有限公司	2012
109	化学工程与工艺	江山农化股份公司	2012
110	海洋技术	北京渔美康生物技术有限公司	2017
111	海洋技术	南通市龙脉水蛭生态养殖有限公司	2015
112	海洋技术	江苏常瀛水产发展有限公司	2014
113	海洋技术	南通东贝生物制品有限公司	2015
114	海洋技术	苏州泓迅生物科技有限公司	2015
115	海洋技术	上海睿智化学研究有限公司	2015
116	机械工程	南通柴油机股份有限公司	2012
117	机械工程	南通铁人运动用品有限公司	2013
118	机械工程	中航航空高科技股份有限公司	2016
119	机械工程	雄邦压铸（南通）有限公司	2016
120	机械工程	江苏金通灵流体机械科技股份有限公司	2016
121	机械工程	南通超达装备股份有限公司	2016
122	机械工程	上海振华重工集团（南通）传动机械有限公司（南通 振华重型装备制造有限公司）	2008
123	机械工程	昆山巨林科教实业有限公司	无
124	机械工程	南通大学工程训练中心	无
125	电子信息工程	南通同洲电子有限责任公司	2012
126	电子信息工程	江苏普腾停车设备有限公司	2014
127	电子信息工程	江苏西欧电子有限公司	2015
128	电子信息工程	中国铁塔股份有限公司南通市分公司	2015
129	电子信息工程	中天科技集团有限公司	2012
130	电子信息工程	中国联合网络通信有限公司南通市分公司	2016
131	微电子科学与工程	中天科技集团有限公司	2012
132	微电子科学与工程	南通通富微电子股份有限公司（原南通富士通微电 子股份有限公司）	2012
133	微电子科学与工程	南通同洲电子有限责任公司	2012
134	微电子科学与工程	江苏爱朋医疗科技股份有限公司（原南通爱普医疗 器械有限公司）	2013
135	微电子科学与工程	江苏普腾停车设备有限公司	2012
136	微电子科学与工程	江苏西欧电子有限公司	2015
137	微电子科学与工程	中国铁塔股份有限公司南通市分公司	2016
138	微电子科学与工程	江苏省电信有限公司	2007
139	微电子科学与工程	南京优奈特信息科技有限公司	2015
140	微电子科学与工程	上海昆亚医疗器械股份有限公司	2016
141	微电子科学与工程	中国联合网络通信有限公司南通市分公司	2016
142	微电子科学与工程	苏州贝克微电子有限公司	2016

143	微电子科学与工程	北京华锋测控技术有限公司	2016
144	微电子科学与工程	中国科学院物联网研究发展中心	2016
145	微电子科学与工程	无锡华润上华科技有限公司	2016
146	微电子科学与工程	韩华新能源（启东）有限公司	2016
147	微电子科学与工程	南通乐芯智能设备有限公司	2017
148	微电子科学与工程	江苏捷捷微电子股份有限公司	2020
149	集成电路设计与集成系统	南通富士通微电子股份有限公司	2012
150	集成电路设计与集成系统	上海敏维软件技术有限公司	2015
151	集成电路设计与集成系统	苏州贝克微电子有限公司	2016
152	物联网工程	中国科学院物联网研究发展中心	2016
153	物联网工程	南通乐芯智能设备有限公司	2017
154	物联网工程	江苏爱朋医疗科技股份有限公司	2013
155	物联网工程	上海昆亚医疗器械股份有限公司	2016
156	自动化	中天科技集团有限公司	2012
157	自动化	江苏天舒电器有限公司	2013
158	自动化	南通大地电气有限公司	2012
159	自动化	南通航海机械集团有限公司	2012
160	自动化	南通烟滤嘴有限责任公司	2012
161	自动化	南通科技投资集团股份有限公司	2013
162	自动化	南通柴油机股份有限公司	2012
163	自动化	南通精洋通用机械有限公司	2012
164	自动化	国网南通供电公司	2012
165	自动化	南通山口精工机电有限公司	2013
166	自动化	江苏龙源风力发电有限公司	2013
167	自动化	江苏现代电力科技股份有限公司	2013
168	自动化	南通金驰机电有限公司	2013
169	自动化	南通成晟电子实业有限公司	2013
170	自动化	桑夏太阳能股份有限公司	2013
171	自动化	江苏金通灵流体机械科技股份有限公司	2013
172	自动化	南通市机电实业发展公司	2013
173	自动化	江苏大生电气工程有限公司	2014
174	自动化	南京大全自动化科技有限公司	2014
175	自动化	无锡信捷电气股份有限公司	2015
176	自动化	沃太能源南通有限公司	2018
177	计算机科学与技术	精励医疗科技（南通）有限公司	2018

178	计算机科学与技术	凌志软件股份有限公司如皋分公司	2018
179	计算机科学与技术	南通翔龙红石信息技术有限公司	2013
180	计算机科学与技术	南通范思软件有限公司	2012
181	计算机科学与技术	南通必优信息系统有限公司	2012
182	计算机科学与技术	南通现代软件工程研究所	2012
183	计算机科学与技术	南京邮电大学盐城大数据研究院	2016
184	计算机科学与技术	苏州威思登软件科技开发有限公司	2016
185	软件工程	精励医疗科技（南通）有限公司	2018
186	软件工程	凌志软件股份有限公司如皋分公司	2018
187	工程管理	江苏华欣装饰集团有限公司	2013
188	工程管理	江苏金龙建设有限公司	2011
189	工程管理	江苏熔盛重工有限公司	2014
190	工程管理	江苏省苏中建设集团股份有限公司	2014
191	工程管理	江苏通创现代建筑产业技术研究院有限公司	2016
192	工程管理	江苏通州四建集团有限公司	2016
193	工程管理	锦江建设集团有限公司	2018
194	工程管理	南通建工集团股份有限公司	2016
195	工程管理	南通市建设工程造价管理处	2016
196	工程管理	南通四建集团有限公司	2016
197	工程管理	南通新华建筑集团有限公司	2016
198	工程管理	南通星湖市政工程有限公司	2008
199	工程管理	上海智通建设发展股份有限公司	2018
200	工程管理	通州建总集团有限公司	2016
201	土木工程	江苏华欣装饰集团有限公司	2013
202	土木工程	江苏金龙建设有限公司	2011
203	土木工程	江苏熔盛重工有限公司	2014
204	土木工程	江苏省苏中建设集团股份有限公司	2014
205	土木工程	江苏通创现代建筑产业技术研究院有限公司	2016
206	土木工程	江苏通州四建集团有限公司	2016
207	土木工程	锦江建设集团有限公司	2018
208	土木工程	南通安莱装饰装璜工程有限公司	2007
209	土木工程	南通建工集团股份有限公司	2016
210	土木工程	南通勘察设计有限公司	2016
211	土木工程	南通市规划设计院有限公司	2016
212	土木工程	南通市建筑设计研究院有限公司	2016
213	土木工程	南通四建集团有限公司	2016
214	土木工程	南通新华建筑集团有限公司	2016

215	土木工程	南通星湖市政工程有限公司	2008
216	土木工程	上海智通建设发展股份有限公司	2018
217	土木工程	通州建总集团有限公司	2016
218	土木工程	启东建筑集团有限公司	2020
219	纺织工程	江苏大生集团有限公司	2012
220	纺织工程	江苏联发纺织股份有限公司	2012
221	服装设计与工程	南通三荣实业有限公司	2012
222	服装设计与工程	南通鑫来丝绸制衣有限公司	2012
223	服装与服饰设计	江西婺源理坑美术写生基地	2012
224	服装与服饰设计	南通阳艺文化传播有限公司	2014
225	服装与服饰设计	南通富美服饰有限公司	2016
226	服装与服饰设计	上工坊（南通启秀文化艺术发展有限公司）	2018
227	服装与服饰设计	江苏大生集团有限公司	2018
228	服装与服饰设计	南通东帝纺织品有限公司	2019
229	轻化工程	南通金仕达超微阻燃材料有限公司	2012
230	轻化工程	南通曙光染织有限公司	2012
231	轻化工程	南通朝日实业有限公司	2012
232	轻化工程	南通添逸纺织印染有限公司	2012
233	轻化工程	南通海汇科技发展有限公司	2014
234	轻化工程	南通大东有限公司	2014
235	轻化工程	常州月夜灯芯绒有限公司	2016
236	轻化工程	江苏联发纺织股份有限公司	2012
237	临床医学	南通大学附属医院	无
238	临床医学	南通大学第二附属医院	2005
239	临床医学	南通大学第五附属医院	2006
240	临床医学	南通大学附属东台医院	2005
241	临床医学	南通大学附属海安医院	2005
242	临床医学	南通大学附属南京江北医院	2006
243	临床医学	南通大学附属南通肿瘤医院	2006
244	临床医学	南通大学附属常州儿童医院	2006
245	临床医学	南通大学附属南通妇幼保健院	2006
246	临床医学	南通大学附属溧阳医院	2012
247	临床医学	南通市通州区人民医院	2005
248	临床医学	常熟市第一人民医院	2006
249	临床医学	盐城市第三人民医院	2005
250	临床医学	芜湖市第二人民医院	2012
251	临床医学	启东市人民医院	2007



252	临床医学	如皋市人民医院	2005
253	临床医学	泰州市第二人民医院	2005
254	临床医学	宜兴市第二人民医院	2005
255	临床医学	太仓市第一人民医院	2007
256	临床医学	徐州市儿童医院	2016
257	临床医学	复旦大学附属肿瘤医院闵行分院	2017
258	临床医学	建湖县人民医院	2009
259	临床医学	溧阳市人民医院	2009
260	临床医学	启东市妇幼保健院	2022
261	临床医学	大丰人民医院	2022
262	临床医学	镇江市中西医结合医院	2022
263	医学实验技术	苏州大学实验动物中心	2016
264	医学实验技术	昭衍（苏州）新药研究中心有限公司	2016
265	医学实验技术	上海西普尔-必凯实验动物有限公司	2016
266	医学实验技术	上海斯莱克实验动物有限公司	2016
267	医学实验技术	苏州华测生物技术有限公司	2016
268	医学实验技术	苏州药明康德新药开发股份有限公司	2016
269	医学实验技术	益诺思生物技术南通有限公司	2020
270	医学实验技术	南通大学神经再生重点实验室	无
271	医学实验技术	南通大学航海医学研究所	无
272	医学实验技术	南通大学实验动物中心	无
273	医学影像技术	南通大学附属医院	无
274	医学影像技术	南通大学第二附属医院	2005
275	医学影像技术	南通大学附属南通第三医院	2006
276	医学影像技术	南通大学附属南通肿瘤医院	2006
277	医学影像技术	南通大学附属南通妇幼保健院	2006
278	医学影像技术	南通大学附属溧阳医院	2012
279	医学影像技术	南通市通州区人民医院	2005
280	医学影像技术	启东市人民医院	2007
281	医学影像技术	如皋市人民医院	2005
282	医学影像技术	泰州市第二人民医院	2005
283	医学影像技术	南通市中医院	2007
284	医学检验技术	南通大学附属医院	无
285	医学检验技术	南通大学第二附属医院	2005
286	医学检验技术	南通大学第三附属医院	2007
287	医学检验技术	南通大学第五附属医院	2006
288	医学检验技术	南通大学附属南通第三医院	2006

289	医学检验技术	南通大学附属南通妇幼保健院	2006
290	医学检验技术	常熟市第一人民医院	2006
291	医学检验技术	盐城市第三人民医院	2005
292	医学检验技术	扬州市第一人民医院	无
293	医学检验技术	常州市第二人民医院	无
294	医学检验技术	上海东方医院	无
295	卫生检验与检疫	南通市疾病预防控制中心	2014
296	卫生检验与检疫	南通市食品药品监督管理局	2014
297	卫生检验与检疫	南通市妇幼保健院	2014
298	护理学	北京大学第一医院	2012
299	护理学	南京鼓楼医院	2004
300	护理学	南京市第一人民医院	2004
301	护理学	江苏省人民医院	2004
302	护理学	上海市第一人民医院	2004
303	护理学	上海中山医院	2009
304	护理学	上海市第六人民医院	2009
305	护理学	上海儿童医院	2013
306	护理学	无锡市人民医院	2004
307	护理学	无锡市第三人民医院	2004
308	护理学	杭州邵逸夫医院	2010
309	护理学	苏州大学附属第一医院	2004
310	护理学	常州市第一人民医院	2004
311	护理学	南通大学附属医院	2004
312	护理学	南通市第一人民医院	2004
313	护理学	江滨医院	2009
314	护理学	苏北人民医院	2009
315	护理学	盐城市第一人民医院	2009
316	护理学	镇江市第一人民医院	2016
317	护理学	常熟市人民医院	2006
318	护理学	江阴市人民医院	2006
319	护理学	泰州人民医院	2006
320	护理学	上海市静安区精神卫生服务中心	2014
321	护理学	上海市南京西路街道社区卫生服务中心	2014
322	护理学	南京市夫子庙社区卫生服务中心	2014
323	护理学	南京市脑科医院	2014
324	护理学	南京宁海路社区卫生服务中心	2015
325	护理学	新城桥街道社区卫生服务中心	2015

326	护理学	南通市紫琅医院	2015
327	护理学	无锡市南长区金匮街道社区卫生服务中心	2015
328	护理学	无锡市精神卫生中心	2015
329	动画	南通透明度动画设计有限公司	2009
330	动画	江苏凯西影视文化发展有限公司	2015
331	动画	南通新视觉广告设计有限公司	2016
332	动画	南通卓逸数码图文科技有限公司	2016
333	动画	南通多多文化传媒有限公司	2016
334	动画	南通哲群文化传媒有限公司	2017
335	动画	南通贝莱特广告有限公司	2017
336	视觉传达设计	南通通作家具博物馆	2016
337	视觉传达设计	南通新视觉广告设计有限公司	2016
338	视觉传达设计	南通骑士广告设计有限公司	2017
339	视觉传达设计	南通贝莱特广告有限公司	2017
340	视觉传达设计	爱艺笙文化发展有限公司	2017
341	视觉传达设计	苏州欧华胜文化传媒有限公司	2018
342	视觉传达设计	骊克信息科技(上海)有限公司	2018
343	视觉传达设计	南通印即得数码图文有限公司	2019
344	视觉传达设计	南通三月视觉设计工程有限公司	2019
345	视觉传达设计	南通棠家家纺研发有限公司	2019
346	视觉传达设计	南通通作家具博物馆	2016
347	视觉传达设计	南通新视觉广告设计有限公司	2016
348	视觉传达设计	南通骑士广告设计有限公司	2017
349	环境设计	南通卓逸数码图文科技有限公司	2016
350	环境设计	南通亨通建筑装饰安装有限公司	2016
351	环境设计	南通·1895 文化创意产业园	2017
352	环境设计	南通工业博览城市场有限公司	2017
353	环境设计	苏州欧华胜文化传媒有限公司	2018
354	环境设计	骊克信息科技(上海)有限公司	2018
355	环境设计	南通好一家生活美学馆	2018
356	环境设计	上海稔蝶实业有限公司	2018
357	环境设计	骊克信息科技(上海)有限公司	2018
358	环境设计	快换空间(上海)装饰设计工程有限公司	2019
359	产品设计	爱艺笙文化发展有限公司	2017
360	产品设计	南通浩韵纺织设计有限公司	2017
361	产品设计	野马花型设计事务所	2018
362	产品设计	南通棠家家纺研发有限公司	2019

363	产品设计	江苏金太阳纺织科技有限公司	2018
364	产品设计	南通趣选稿智能科技有限公司	2018
365	自然地理与资源环境	江苏省地质环境勘察院	2016
366	自然地理与资源环境	太平洋水处理工程有限公司	2017
367	自然地理与资源环境	江苏省地质调查研究院南通分院	2017
368	自然地理与资源环境	泰州市诚泰测绘服务有限公司	2017
369	自然地理与资源环境	南京地质工程勘察院南通分院	2017
370	酒店管理	南通新有斐大酒店	2013
371	酒店管理	南通绿洲国际假日酒店	2012
372	酒店管理	南通滨江洲际酒店	2016
373	酒店管理	南通金石国际大酒店	2016
374	酒店管理	无锡君来世尊酒店	2016
375	酒店管理	如皋金鼎大酒店	2016
376	酒店管理	启东恒大海威尼斯酒店	2016
377	人文地理与城乡规划	南通港城规划建筑设计有限公司	2016
378	人文地理与城乡规划	泰州诚泰测绘有限公司	2016
379	人文地理与城乡规划	南通城市规划展览馆	2013
380	人文地理与城乡规划	上海城市规划展览馆	2013
381	人文地理与城乡规划	新农村建设示范村——永联村	2014
382	人文地理与城乡规划	江苏省通州湾江海联动开发示范区	2016
383	交通设备与控制工程	江苏聚慧科技有限公司	2014
384	交通设备与控制工程	启东秦茂交通设施有限公司	2015
385	交通设备与控制工程	南通市公安局交通警察支队	2013
386	交通设备与控制工程	南通智慧交通科技有限公司	2014
387	交通设备与控制工程	广州运星科技有限公司	2015
388	交通设备与控制工程	南通江海建筑智能科技有限公司	2014
389	交通设备与控制工程	南通福沃得智能制造有限公司	2018
390	药学	江苏省协同医药生物工程有限责任公司	2018
391	药学	赛业（苏州）生物科技有限公司	2018
392	药学	德生堂（江苏）医药有限责任公司	2018
393	药学	南通市中医院	2018
394	药学	睿智医药江苏有限公司	2020
395	人力资源管理	南通电子口岸有限公司	2018
396	人力资源管理	金轮蓝海股份有限公司	2018
397	人力资源管理	南通颐生酒业有限公司	2018
398	人力资源管理	南通市新通海经济有限公司	2018
399	人力资源管理	江苏一米智能科技股份有限公司	2018

400	临床医学	启东市妇幼保健院	2022
401	临床医学	盐城市大丰人民医院	2022
402	临床医学	镇江市中西医结合医院	2022
403	临床医学	启东市妇幼保健院	2022
404	临床医学	无锡惠山区人民医院	2023
405	专业不限	开心田园生态农场	2023
406	专业不限	南通兰花文化基地	2023
407	专业不限	新湖绿城海上明月项目	2023
408	酒店管理	南通五洲皇冠酒店有限公司	2023
409	酒店管理	启东国瑞豪生酒店	2023
410	酒店管理	南通金石国际大酒店	2023
411	酒店管理	南通滨江洲际酒店	2023
412	酒店管理	南京固城湾开元名都度假酒店	2023
413	酒店管理	南通维景国际酒店有限公司	2023
414	机械工程	南通通博设备安装集团有限公司	2023
415	国际经济与贸易	南通三荣贸易有限公司	2023
416	城市管理	南通市城市管理局	2023
417	药学	精华制药集团南通有限公司	2023
418	电气工程及其自动化		截止 2023 年 8 月尚未招生
419	数字媒体技术		截止 2023 年 8 月尚未招生

#### 24. 应届本科生毕业率

#### 25. 应届本科生学位授予率

2023 届本科毕业生毕业率和学位授予率一览表

时 间	2023 年
毕业率 (%)	98.34%
学位授予率 (%)	95.34%

2023 届各专业毕业、学位授予率统计表

专业	应毕业人数	毕业人数	授予学位人数	毕业率	学位授予率	备注
汉语言文学	92	92	92	100.00%	100.00%	
广播电视学	94	92	89	97.87%	94.68%	
英语	76	76	67	100.00%	88.16%	
日语	65	64	63	98.46%	96.92%	
动画	58	58	58	100.00%	100.00%	
视觉传达设计	60	60	60	100.00%	100.00%	
环境设计	58	56	56	96.55%	96.55%	
产品设计	59	58	58	98.31%	98.31%	
经济统计学	74	71	67	95.95%	90.54%	
光电信息科学与工程	59	59	58	100.00%	98.31%	
应用心理学	74	71	71	95.95%	95.95%	
酒店管理	95	94	87	98.95%	91.58%	
海洋技术	50	48	45	96.00%	90.00%	
行政管理	95	95	93	100.00%	97.89%	
城市管理	81	80	80	98.77%	98.77%	
市场营销	85	83	81	97.65%	95.29%	
国际经济与贸易	85	85	83	100.00%	97.65%	
会计学	89	88	87	98.88%	97.75%	
物流管理	86	85	84	98.84%	97.67%	
计算机科学与技术	60	59	57	98.33%	95.00%	
软件工程	56	56	53	100.00%	94.64%	
电子信息工程	103	99	97	96.12%	94.17%	
集成电路设计与集成系统	90	89	88	98.89%	97.78%	
物联网工程	61	59	55	96.72%	90.16%	
自动化	106	101	94	95.28%	88.68%	
机械工程	55	55	55	100.00%	100.00%	
交通设备与控制工程	87	87	85	100.00%	97.70%	
土木工程	74	73	65	98.65%	87.84%	
工程管理	57	57	50	100.00%	87.72%	
纺织工程	39	35	35	89.74%	89.74%	
服装设计与工程	66	65	64	98.48%	96.97%	
化学工程与工艺	58	58	57	100.00%	98.28%	
临床医学	423	417	411	98.58%	97.16%	
护理学	33	31	30	93.94%	90.91%	
医学检验技术	28	27	27	96.43%	96.43%	
应用统计学						截止 2023

自然地理与资源环境						年8月,无毕业生
人文地理与城乡规划						
微电子科学与工程						
服装与服饰设计						
轻化工程						
医学实验技术						
医学影像技术						
卫生检验与检疫						
数字媒体技术						截止到2023年8月,尚未招生
电气工程及其自动化						

## 26. 应届毕业生初次就业率统计表

2023 届毕业生初次就业率统计总表

时间	毕业生数	就业人数	初次就业率 (%)
2023 年 8 月	3004 人	2577 人	85.79

2023 届各专业毕业生初次就业率统计表

序号	专业	应届毕业生数	初次就业率	备注
1	汉语言文学	92	73.91%	
2	广播电视学	94	95.74%	
3	英语	76	80.26%	
4	日语	65	100.00%	
5	动画	58	82.76%	
6	视觉传达设计	60	85.00%	
7	环境设计	58	74.14%	
8	产品设计	59	98.31%	
9	经济统计学	74	93.24%	
10	人力资源管理	87	86.21%	
11	光电信息科学与工程	59	89.83%	
12	应用心理学	74	89.19%	
13	酒店管理	95	89.47%	
14	海洋技术	50	84.00%	
15	行政管理	95	88.42%	

16	城市管理	81	93.83%	
17	市场营销	85	88.24%	
18	国际经济与贸易	85	89.41%	
19	会计学	89	83.15%	
20	物流管理	86	87.21%	
21	计算机科学与技术	60	90.00%	
22	软件工程	119	84.87%	
23	电子信息工程	103	95.15%	
24	集成电路设计与集成系统	90	91.11%	
25	物联网工程	61	88.52%	
26	自动化	105	85.71%	
27	机械工程	56	92.86%	
28	交通设备与控制工程	87	75.86%	
29	土木工程	74	86.49%	
30	工程管理	57	87.72%	
31	纺织工程	39	94.87%	
32	服装设计与工程	66	87.88%	
33	化学工程与工艺	58	91.38%	
34	临床医学	423	74.70%	
35	护理学	33	81.82%	
36	医学检验技术	28	75.00%	
37	药学	23	86.96%	
38	应用统计学			截止 2023 年 8 月，无毕业生
39	自然地理与资源环境			
40	人文地理与城乡规划			
41	微电子科学与工程			
42	服装与服饰设计			
43	轻化工程			
44	医学实验技术			
45	医学影像技术			
46	卫生检验与检疫			
47	数字媒体技术			
48	电气工程及其自动化			截止到 2023 年 8 月，尚未招生



## 27.体质测试达标率

学生体质测试情况统计表

等级 年级	优秀 (%)	良好 (%)	及格 (%)	不及格 (%)
2022-2023 学年	0.70	13.80	71.90	13.70

各专业学生体质达标率

专业名称	达标率	备注
汉语言文学	90.4%	
广播电视学	86.7%	
英语	93.1%	
日语	80.7%	
动画	80.9%	
视觉传达设计	89.3%	
环境设计	83.7%	
产品设计	76.7%	
经济统计学	85.1%	
光电信息科学与工程	83%	
应用心理学	87.8%	
酒店管理	91.7%	
海洋技术	83.7%	
行政管理	91.7%	
城市管理	90.2%	
市场营销	89.8%	
国际经济与贸易	84.7%	
会计学	92.1%	
物流管理	89.1%	
人力资源管理	90.6%	
计算机科学与技术	87.7%	
软件工程	89.3%	
电子信息工程	81.2%	
集成电路设计与集成系统	90%	
物联网工程	89.3%	
自动化	83.7%	
机械工程	77.9%	
交通设备与控制工程	81%	
土木工程	89.7%	
工程管理	85%	
纺织工程	76.5%	
服装设计与工程	84.4%	

化学工程与工艺	76%	
临床医学	88.8%	
护理学	95%	
药学	91.4%	
医学检验技术	84.8%	
医学实验技术	84.8%	
医学影像技术	90%	
应用统计学		截止 2023 年 8 月，无在校生
自然地理与资源环境		
人文地理与城乡规划		
微电子科学与工程		
服装与服饰设计		
轻化工程		
卫生检验与检疫		

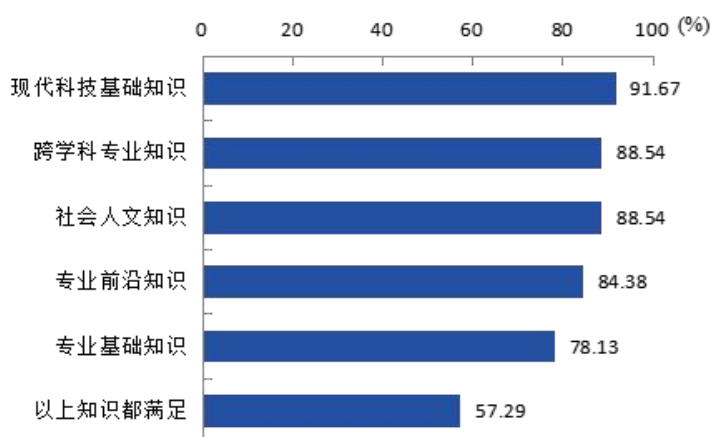
28. 学生学习满意度统计表

指标	满意比率 (%)	比较满意比率 (%)	基本满意比率 (%)	不满意比率 (%)
树立“立德树人、教书育人”理念，贯彻落实“课程思政”，深入挖掘各门课程思政元素。	92.12%	4.87%	2.66%	0.35%
按时上下课，严格要求学生，注重维护课堂秩序。	90.85%	7.14%	1.86%	0.15%
板书工整、醒目，绘图规范、标准。	91.24%	6.22%	1.98%	0.56%
备课充分，重点突出、难点剖析透彻、深度适宜。	91.25%	6.98%	1.56%	0.21%
教师对教学很有热情、责任心强。	93.23%	4.86%	2.81%	0.10%
教学方法灵活，适当运用教学手段，教学效果明显。	91.76%	6.67%	1.53%	0.04%
教学内容丰富，不断补充课程时代新信息且信息量适中。	90.85%	6.95%	1.98%	0.22%
口齿清楚、普通话流利。	90.56%	8.75%	0.65%	0.39%
耐心辅导答疑，认真批改作业。	91.86%	5.58%	2.43%	0.13%
为人师表、教书育人，具有良好的职业道德。	95.85%	2.75%	1.25%	0.15%
衣冠整洁、教态庄重且自然大方。	92.34%	6.49%	2.71%	0.25%
重视与学生的交流，善于启发引导，方法灵活，课堂气氛活跃。	91.56%	6.18%	1.98%	0.28%

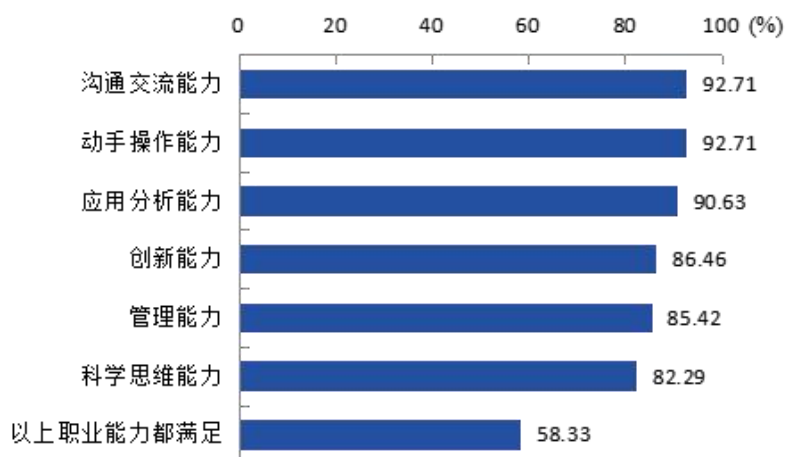
注重理论联系实际,培养学生分析和解决问题的思路与方法。	94.58%	4.43%	0.77%	0.22%
-----------------------------	--------	-------	-------	-------

## 29. 用人单位对毕业生满意度

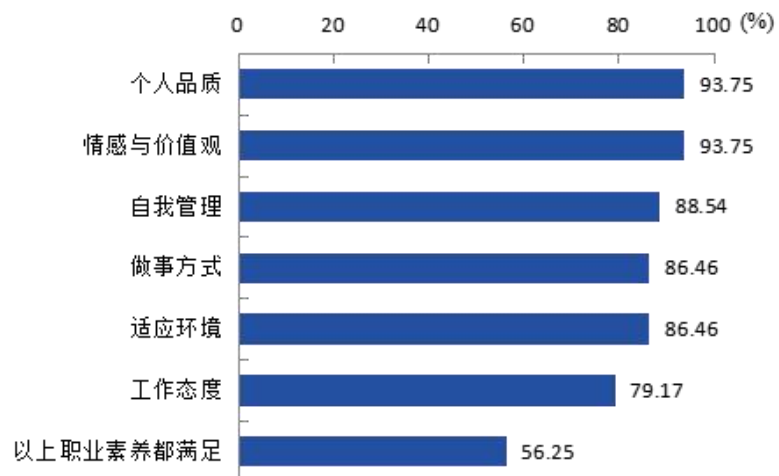
2022年用人单位对我院毕业生的总体满意度为89.17%，我院毕业生总体得到用人单位的充分认可。



用人单位对学院毕业生知识的满意度



用人单位对我院毕业生职业能力的满意度



用人单位对我院毕业生职业素养的满意度